

Installeren Karify-app



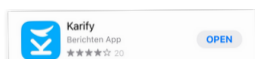
Als je een Karify-account hebt aangemaakt, kun je de gratis karify-app installeren, zodat je ook via je mobiele telefoon aan de slag kan.

1.




Download de Karify-app via de App Store of Google Play

2.



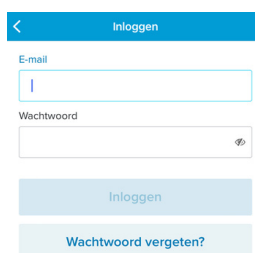
Open de Karify-app op je mobiele telefoon

3.



Klik op 'inloggen met Karify'

4.



Vul het e-mailadres en wachtwoord in dat je hebt ingevuld bij het maken van je account

5.

Kies een pincode van 4 cijfers

Zorg dat je de pincode goed bewaart. Deze heb je altijd nodig bij het inloggen bij de app van Karify.

6.

De eerste keer moet je de pincode nog een keer invoeren

De app is dan geactiveerd. Je kan aan de slag.

Hulp nodig?

Helpdesk Digitale Zorg: 085 - 1304 575 - helpdeskdigitalezorg.nl