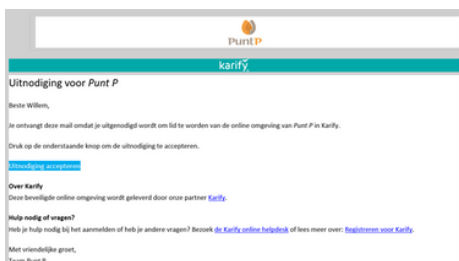


Aanmaken Karify-account



NB: in onderstaande voorbeeldschermen wordt PuntP gebruikt, maar dit werkt voor alle specialismen binnen Arkin hetzelfde.

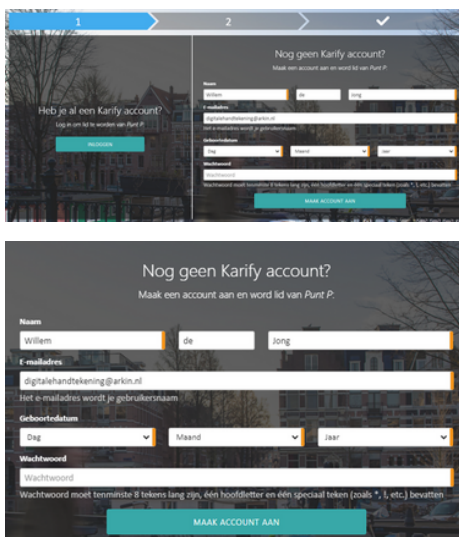
1.



Je ontvangt een mail van Karify

Klik op de blauwe balk met de tekst 'Uitnodiging accepteren'.

2.

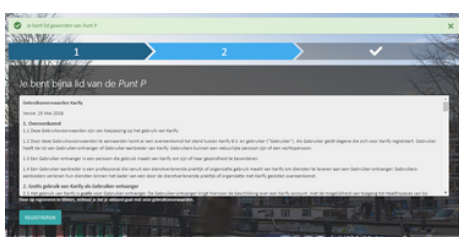


Vul je gegevens in

- je naam;
- je e-mailadres: gebruik hiervoor het mailadres waarop je de uitnodiging hebt ontvangen;
- je geboortedatum;
- en maak een wachtwoord aan: dit moet minimaal 8 karkaters lang zijn: minstens 1 hoofdletter en 1 speciaal karakter (@#\$\$%^&*).

Alles ingevuld? Klik dan op de groene balk met de tekst 'Maak account aan'

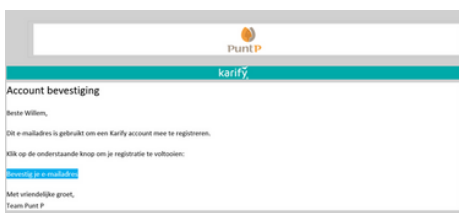
3.



Klik op 'Registreren'

Accepteer de gebruiksvoorwaarden door te klikken op de groene balk met de tekst 'Registreren'.

4.



Bevestig je e-mailadres via de mail

Om je account definitief te bevestigen, krijg je een e-mail. Open deze mail en klik op de link in de blauwe balk 'Bevestig je e-mailadres'.



Je account is geactiveerd. Je kunt nu inloggen.



Hulp nodig?

Helpdesk Digitale Zorg: 085 - 1304 575 - helpdeskdigitalezorg.nl